



Ambulance Saint-Jean

**SAUVER DES VIES**

au travail, à la maison et dans les loisirs

## SOUPÇONNER UNE OVERDOSE D'OPIACÉS ? APPELEZ LE 9-1-1

Les procédures de secourisme en cas de surdose d'opioïdes combinent la respiration artificielle et l'administration de naloxone (si vous possédez une formation à cet effet et si une trousse de naloxone est disponible). La respiration artificielle se fait de la même façon que pour la RCR, mais sans compressions thoraciques. Donnez une insufflation toutes les cinq secondes en vous assurant que la poitrine se soulève. Si vous pensez que la victime fait une surdose, suivez la procédure ci-dessous :

**1**

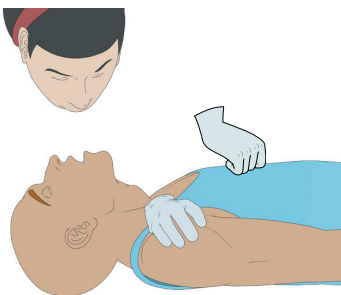
### Procédez à un examen des lieux.

Assurez-vous de la sécurité des lieux – soyez conscient des risques liés à la présence d'autres personnes et d'accessoires de consommation de drogues sur place.

**2**

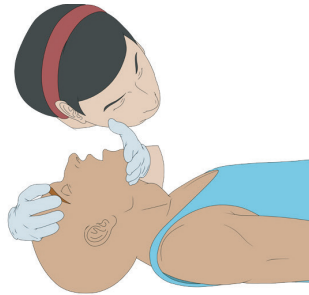
### Suivez les étapes SAVE ME:

#### **S** - Stimuler.



Touchez la victime et parlez-lui, puis activez les SMU.

#### **A** - Voies respiratoires (Airway).



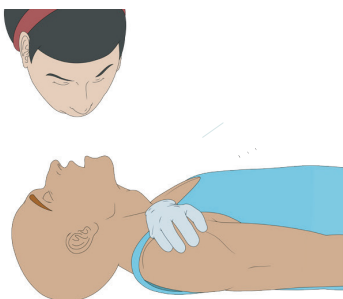
Ouvrez les voies respiratoires.

#### **V** - Insufflations (Ventilate).



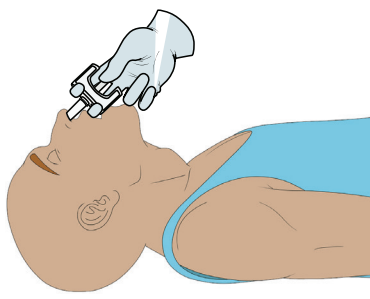
Donnez une insufflation toutes les cinq secondes en vous assurant que la poitrine se soulève.

#### **E** - Évaluer.



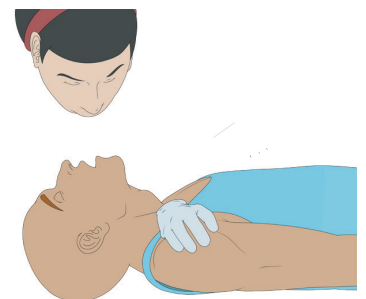
Les mesures sont-elles efficaces?

#### **M** - Médicaments.



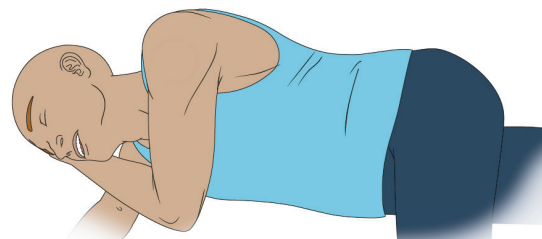
Préparez et administrez une dose de naloxone si vous y avez accès et si vous possédez une formation à cet effet.

#### **E** - Évaluer.



La naloxone fait-elle effet? L'état de la victime devrait s'améliorer dans les deux à trois minutes.

### Place en position de récupération.



**Si la victime ne respire pas, amorcez la RCR.** La respiration artificielle doit être donnée pour aider une victime de surdose si elle respire par elle-même, mais plus lentement.

**Renseignez-vous sur les protocoles locaux pour savoir si la naloxone doit être administrée avant ou après que vous ayez commencé la respiration artificielle.**

Si possible, demandez à un autre secouriste de donner la respiration artificielle pendant que vous préparez et administrez une dose de naloxone. Si l'état de la victime ne s'améliore pas après deux ou trois minutes, administrez une deuxième dose de naloxone.

**Mise en garde:** La naloxone inverse les effets de la surdose d'opioïdes; la victime peut donc se montrer agressive ou combative. La naloxone peut aussi provoquer une crise d'épilepsie, des vomissements et une accélération du rythme cardiaque. Assurez votre sécurité et soyez prêt à intervenir si ces symptômes se présentent.